

Το **ΟΝΟΜΑ** στις οικιακές συσκευές



ΚΑΤΑΛΟΓΟΣ ΨΥΞΗΣ  
2018 ΤΕΥΧΟΣ Γ'

 **inventor**<sup>®</sup>

Ζήσε την τεχνολογία του αύριο.

# Mini Bars



Ιδανική λύση για δωμάτια ξενοδοχείων, αλλά και για κουζίνες με περιορισμένο χώρο. Η πλούσια σειρά Mini Bars Inventor είναι εδώ για να ικανοποιήσει όλες τις απαιτήσεις, καθώς διαθέτει υψηλή ενεργειακή κλάση A++, μοναδικό design και χωρητικότητα από 43lt έως 98lt.

Η επιφάνεια Inox, η αναβαθμισμένη κατασκευή και η δυνατότητα αναστροφής πόρτας, ώστε να προσαρμόζονται παντού, καθιστούν τα Mini Bars της Inventor τη μόνη επιλογή για όσους αναζητούν την υψηλή τεχνολογία σε μια μικρή συσκευή!



## Mini Bars

### INVMS42A2

SILVER



Ενεργειακή Κλάση



Χαμηλή Δημιουργία Πάγου

Καθαρή Χωρητικότητα Συντήρησης (λίτρα)	Ετήσια Κατανάλωση Ρεύματος (kWh/έτος)	Διαστάσεις (ΥxΠxΒ) (εκ.)	Στάθμη Θορύβου (dB(A))	Έλεγχος Θερμοκρασίας
43	84	49.2 x 47.2 x 45.0	42	Μηχανικός
Τύπος Ψύξης	Κλιματική Κλάση	Ρυθμιζόμενα Πόδια	Αναστροφή Πόρτας	
Στατικός	ST/N	Ναι	Ναι	

### INVMS42A2W

ΛΕΥΚΟ



Ενεργειακή Κλάση




Χαμηλή Δημιουργία Πάγου

Καθαρή Χωρητικότητα Συντήρησης (λίτρα)	Ετήσια Κατανάλωση Ρεύματος (kWh/έτος)	Διαστάσεις (ΥxΠxΒ) (εκ.)	Στάθμη Θορύβου (dB(A))	Έλεγχος Θερμοκρασίας
43	84	49.2 x 47.2 x 45.0	42	Μηχανικός
Τύπος Ψύξης	Κλιματική Κλάση	Ρυθμιζόμενα Πόδια	Αναστροφή Πόρτας	
Στατικός	ST/N	Ναι	Ναι	

## INVMS66A

SILVER



Ενεργειακή Κλάση



Χαμηλή Δημιουργία Πάγου

Καθαρή Χωρητικότητα Συντήρησης (λίτρα)	Ετήσια Κατανάλωση Ρεύματος (kWh/έτος)	Διαστάσεις (ΥxΠxΒ) (εκ.)	Στάθμη Θορύβου (dB(A))	Έλεγχος Θερμοκρασίας
66	109	63.0 x 44.5 x 51.0	42	Μηχανικός
Τύπος Ψύξης	Κλιματική Κλάση	Ρυθμιζόμενα Πόδια	Αναστροφή Πόρτας	
Στατικός	T/ST/N/SN	Ναι	Ναι	

## INVMS93A2

SILVER



Ενεργειακή Κλάση



Χαμηλή Δημιουργία Πάγου

Καθαρή Χωρητικότητα Συντήρησης (λίτρα)	Ετήσια Κατανάλωση Ρεύματος (kWh/έτος)	Διαστάσεις (ΥxΠxΒ) (εκ.)	Στάθμη Θορύβου (dB(A))	Έλεγχος Θερμοκρασίας
93	80	86.0 x 47.2 x 45.0	42	Μηχανικός
Φωτισμός	Τύπος Ψύξης	Κλιματική Κλάση	Ρυθμιζόμενα Πόδια	Αναστροφή Πόρτας
Ναι	Στατικός	ST/N	Ναι	Ναι

## INVMS93A2W

ΛΕΥΚΟ



Ενεργειακή Κλάση



Χαμηλή Δημιουργία Πάγου

Καθαρή Χωρητικότητα Συντήρησης (λίτρα)	Ετήσια Κατανάλωση Ρεύματος (kWh/έτος)	Διαστάσεις (ΥxΠxΒ) (εκ.)	Στάθμη Θορύβου (dB(A))	Έλεγχος Θερμοκρασίας
93	80	86.0 x 47.2 x 45.0	42	Μηχανικός
Φωτισμός	Τύπος Ψύξης	Κλιματική Κλάση	Ρυθμιζόμενα Πόδια	Αναστροφή Πόρτας
Ναι	Στατικός	ST/N	Ναι	Ναι

## INVMS98A2

SILVER



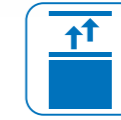
Ενεργειακή Κλάση



Χαμηλή Δημιουργία Πάγου



Κατάψυξη 4ων Αστέρων



Αποσπώμενο Καπάκι



Χαμηλή Στάθμη Θορύβου

Καθαρή Χωρητικότητα Συντήρησης / Κατάψυξης (λίτρα)	Ετήσια Κατανάλωση Ρεύματος (kWh/έτος)	Διαστάσεις (ΥxΠxΒ) (εκ.)	Στάθμη Θορύβου (dB(A))	Έλεγχος Θερμοκρασίας
84 / 14	131	84.5 x 50.1 x 54.0	39	Μηχανικός
Φωτισμός	Τύπος Ψύξης	Κλιματική Κλάση	Ρυθμιζόμενα Πόδια	Αναστροφή Πόρτας
Ναι	Στατικός	ST/N	Ναι	Ναι

# Δίπορτα Ψυγεία



Η σειρά Δίπορτων Ψυγείων Inventor, προσφέρει μεγάλη γκάμα επιλογών με υψηλή ενεργειακή κλάση A++ για μέγιστη εξοικονόμηση ενέργειας. Η κατάψυξη 4ων αστέρων και το ειδικά σχεδιασμένο συρτάρι ρύθμισης υγρασίας, διασφαλίζουν τη μακροχρόνια και σωστή συντήρηση των τροφίμων.

Η τεχνολογία Total No Frost για δραστικότερη ψύξη και ο άκρως αποδοτικός φωτισμός LED, κατατάσσουν τη σειρά Δίπορτων Ψυγείων της Inventor στη Νο1 επιλογή για τις ανάγκες της κουζίνας σας.




## Δίπορτα Ψυγεία

INVMS207AW / INVMS207A2G / INVMS207A2I

ΛΕΥΚΟ

SILVER

INOX



Ενεργειακή Κλάση



Κατάψυξη 4ων Αστέρων



Χαμηλή Δημιουργία Πάγου



LED Φωτισμός

Μοντέλο	Καθαρή Χωρητικότητα Συντήρησης / Κατάψυξης (λίτρα)	Ετήσια Κατανάλωση Ρεύματος (kWh/έτος)	Διαστάσεις (ΥxΠxΒ) (εκ.)	Στάθμη Θορύβου (dB(A))	Έλεγχος Θερμοκρασίας
* INVMS207AW	166 / 41	217	143.0 x 55.0 x 55.0	40	Μηχανικός
INVMS207A2G	166 / 41	170	143.0 x 55.0 x 55.0	40	Μηχανικός
INVMS207A2I	166 / 41	170	143.0 x 55.0 x 55.0	40	Μηχανικός
Μοντέλο	Αυτονομία σε περίπτωση διακοπής ρεύματος (λεπτά)	Τύπος Ψύξης	Κλιματική Κλάση	Ρυθμιζόμενα Πόδια	Αναστροφή Πόρτας
* INVMS207AW	900	Στατικός	ST/N	Ναι	Ναι
INVMS207A2G	900	Στατικός	ST/N	Ναι	Ναι
INVMS207A2I	900	Στατικός	ST/N	Ναι	Ναι

\* A+ Ενεργειακή Κλάση: αφορά το μοντέλο INVMS207AW

INVMS240A

SILVER



INVMS371A

ΛΕΥΚΟ



Ενεργειακή Κλάση



Χαμηλή Δημιουργία Πάγου



Κατάψυξη 4ων Αστέρων



LED Φωτισμός



Ενεργειακή Κλάση



Total No Frost



Κατάψυξη 4ων Αστέρων



Ομοιόμορφη Κατανόμη Ψύξης 360°



LED Φωτισμός

Καθαρή Χωρητικότητα Συντήρησης / Κατάψυξης (λίτρα)	Ετήσια Κατανάλωση Ρεύματος (kWh/έτος)	Διαστάσεις (ΥxΠxΒ) (εκ.)	Στάθμη Θορύβου (dB(A))	Έλεγχος Θερμοκρασίας
199 / 41	228	159.0 x 55.0 x 55.0	42	Μηχανικός
Αυτονομία σε περίπτωση διακοπής ρεύματος (λεπτά)	Τύπος Ψύξης	Κλιματική Κλάση	Ρυθμιζόμενα Πόδια	Αναστροφή Πόρτας
900	Στατικός	ST/N	Ναι	Ναι

Καθαρή Χωρητικότητα Συντήρησης / Κατάψυξης (λίτρα)	Ετήσια Κατανάλωση Ρεύματος (kWh/έτος)	Διαστάσεις (ΥxΠxΒ) (εκ.)	Στάθμη Θορύβου (dB(A))	Έλεγχος Θερμοκρασίας
281 / 89	311	171.2x 69.6 x 68.5	45	Ηλεκτρονικός
Αυτονομία σε περίπτωση διακοπής ρεύματος (λεπτά)	Τύπος Ψύξης	Κλιματική Κλάση	Ρυθμιζόμενα Πόδια	Παγοθήκη Twist
960	Total No Frost	ST/N	Ναι	Ναι

# Ψυγειοκαταψύκτες



Επενδύοντας στην μέγιστη εξοικονόμηση ενέργειας, οι Ψυγειοκαταψύκτες Inventor με ενεργειακή κλάση A++, εξασφαλίζουν υψηλές αποδόσεις με έως και 40% εξοικονόμηση ενέργειας, συγκριτικά με τις συσκευές χαμηλότερης ενεργειακής κλάσης.

Η ομοιόμορφη κατανομή ψύξης 360°, για τη καλύτερη διατήρηση των αποθηκευμένων τροφίμων, η τεχνολογία Total No Frost και ο ομοιόμορφος φωτισμός LED, συνθέτουν την απόλυτη λύση ακόμα και των πιο απαιτητικών καταναλωτών.



## Ψυγειοκαταψύκτες

### RFNF60-188WA1



Ενεργειακή Κλάση



Total No Frost



Ομοιόμορφη Κατανομή Ψύξης 360°



Κατάψυξη 4ων Αστέρων



LED Φωτισμός

Καθαρή Χωρητικότητα Συντήρησης / Κατάψυξης (λίτρα)	Ετήσια Κατανάλωση Ρεύματος (kWh/έτος)	Διαστάσεις (ΥxΠxΒ) (εκ.)	Στάθμη Θορύβου (dB(A))	Έλεγχος Θερμοκρασίας
219 / 76	286	188.0 x 59.5x 63.0	40	Ηλεκτρονικός
Αυτονομία σε περίπτωση διακοπής ρεύματος (λεπτά)	Τύπος Ψύξης	Κλιματική Κλάση	Ρυθμιζόμενα Πόδια	Αναστροφή Πόρτας
900	Total No Frost	N/SN/T	Ναι	Ναι

### RFNF60-188IA2



Ενεργειακή Κλάση



Total No Frost



Ομοιόμορφη Κατανομή Ψύξης 360°



Κατάψυξη 4ων Αστέρων



LED Φωτισμός

Καθαρή Χωρητικότητα Συντήρησης / Κατάψυξης (λίτρα)	Ετήσια Κατανάλωση Ρεύματος (kWh/έτος)	Διαστάσεις (ΥxΠxΒ) (εκ.)	Στάθμη Θορύβου (dB(A))	Έλεγχος Θερμοκρασίας
219 / 76	224	188.0 x 59.5 x 63.0	40	Ηλεκτρονικός
Αυτονομία σε περίπτωση διακοπής ρεύματος (λεπτά)	Τύπος Ψύξης	Κλιματική Κλάση	Ρυθμιζόμενα Πόδια	Αναστροφή Πόρτας
900	Total No Frost	N/SN/T	Ναι	Ναι

# Καταψύκτες



Η ανανεωμένη και πλούσια γκάμα οριζόντιων & κάθετων Καταψυκτών Inventor, χωρητικότητας από 99lt έως 418lt, μπορεί να καλύψει κάθε ανάγκη σας!

Με ενεργειακή κλάση A++ και κατάψυξη 4ων αστέρων, προσφέρει μέγιστα επίπεδα εξοικονόμησης ενέργειας, άριστες συνθήκες ψύξης και μείωση του λειτουργικού κόστους. Ο έξυπνος σχεδιασμός τους και η μεγάλη αυτονομία σε περίπτωση διακοπής ρεύματος, εξασφαλίζουν τη καλύτερη αποθήκευση και διατήρηση μεγάλου όγκου τροφίμων.



## Οριζόντιοι Καταψύκτες

### INVMCF99A

ΛΕΥΚΟ



Ενεργειακή Κλάση



Κατάψυξη 4ων Αστέρων



Χαμηλή Στάθμη Θορύβου

Καθαρή Χωρητικότητα Κατάψυξης (λίτρα)	Ετήσια Κατανάλωση Ρεύματος (kWh/έτος)	Διαστάσεις (ΥxΠxB) (εκ.)	Στάθμη Θορύβου (dB(A))	Έλεγχος Θερμοκρασίας
99	168	85.0 x 56.5 x 52.3	41	Μηχανικός
Αυτονομία σε περίπτωση διακοπής ρεύματος (λεπτά)	Τύπος Ψύξης	Κλιματική Κλάση	Αποσπώμενο Καλάθι	
1.800	Στατικός	N/SN/ST/T	Ναι	

### INVMCF100A2

ΛΕΥΚΟ



Ενεργειακή Κλάση



Κατάψυξη 4ων Αστέρων



Χαμηλή Στάθμη Θορύβου

Καθαρή Χωρητικότητα Κατάψυξης (λίτρα)	Ετήσια Κατανάλωση Ρεύματος (kWh/έτος)	Διαστάσεις (ΥxΠxB) (εκ.)	Στάθμη Θορύβου (dB(A))	Έλεγχος Θερμοκρασίας
100	134	85.0 x 65.5 x 55.0	42	Μηχανικός
Αυτονομία σε περίπτωση διακοπής ρεύματος (λεπτά)	Τύπος Ψύξης	Κλιματική Κλάση	Αποσπώμενο Καλάθι	
2.000	Στατικός	N/SN/ST/T	Ναι	

### INVMCF142A

ΛΕΥΚΟ



Ενεργειακή Κλάση



Κατάψυξη 4ων Αστέρων



Χαμηλή Στάθμη Θορύβου

Καθαρή Χωρητικότητα Κατάψυξης (λίτρα)	Ετήσια Κατανάλωση Ρεύματος (kWh/έτος)	Διαστάσεις (ΥxΠxB) (εκ.)	Στάθμη Θορύβου (dB(A))	Έλεγχος Θερμοκρασίας
142	190	85.0 x 73.0 x 52.3	40	Μηχανικός
Αυτονομία σε περίπτωση διακοπής ρεύματος (λεπτά)	Τύπος Ψύξης	Κλιματική Κλάση	Αποσπώμενο Καλάθι	
2.100	Στατικός	N/SN/ST/T	Ναι	

INVMCF198A



**A+** Ενεργειακή Κλάση

Κατάψυξη 4ων Αστέρων

Χαμηλή Στάθμη Θορύβου

Καθαρή Χωρητικότητα Κατάψυξης (λίτρα)	Ετήσια Κατανάλωση Ρεύματος (kWh/έτος)	Διαστάσεις (ΥxΠxΒ) (εκ.)	Στάθμη Θορύβου (dB(A))	Έλεγχος Θερμοκρασίας
198	219	85.0 x 94.5 x 52.3	41	Μηχανικός
Αυτονομία σε περίπτωση διακοπής ρεύματος (λεπτά)	Τύπος Ψύξης	Κλιματική Κλάση	Αποσπώμενο Καλάθι	
2.040	Στατικός	N/SN/ST/T	Ναι	

INVMCF250A2



**A+** Ενεργειακή Κλάση

Κατάψυξη 4ων Αστέρων

Χαμηλή Στάθμη Θορύβου

Καθαρή Χωρητικότητα Κατάψυξης (λίτρα)	Ετήσια Κατανάλωση Ρεύματος (kWh/έτος)	Διαστάσεις (ΥxΠxΒ) (εκ.)	Στάθμη Θορύβου (dB(A))	Έλεγχος Θερμοκρασίας
250	193	85.0 x 111.5 x 69.6	43	Μηχανικός
Αυτονομία σε περίπτωση διακοπής ρεύματος (λεπτά)	Τύπος Ψύξης	Κλιματική Κλάση	Αποσπώμενο Καλάθι	
4.500	Στατικός	N/SN/ST/T	Ναι	

INVMCF200A2



**A+** Ενεργειακή Κλάση

Κατάψυξη 4ων Αστέρων

Χαμηλή Στάθμη Θορύβου

Καθαρή Χωρητικότητα Κατάψυξης (λίτρα)	Ετήσια Κατανάλωση Ρεύματος (kWh/έτος)	Διαστάσεις (ΥxΠxΒ) (εκ.)	Στάθμη Θορύβου (dB(A))	Έλεγχος Θερμοκρασίας
200	172	85.0 x 94.5 x 69.6	42	Μηχανικός
Αυτονομία σε περίπτωση διακοπής ρεύματος (λεπτά)	Τύπος Ψύξης	Κλιματική Κλάση	Αποσπώμενο Καλάθι	
4.200	Στατικός	N/SN/ST/T	Ναι	

INVMCF290A



**A+** Ενεργειακή Κλάση

Κατάψυξη 4ων Αστέρων

Χαμηλή Στάθμη Θορύβου

Καθαρή Χωρητικότητα Κατάψυξης (λίτρα)	Ετήσια Κατανάλωση Ρεύματος (kWh/έτος)	Διαστάσεις (ΥxΠxΒ) (εκ.)	Στάθμη Θορύβου (dB(A))	Έλεγχος Θερμοκρασίας
290	268	85.0 x 111.5 x 64.5	43	Μηχανικός
Αυτονομία σε περίπτωση διακοπής ρεύματος (λεπτά)	Τύπος Ψύξης	Κλιματική Κλάση	Αποσπώμενο Καλάθι	
3.420	Στατικός	N/SN/ST/T	Ναι	



INVMCF300A2

ΛΕΥΚΟ



Καθαρή Χωρητικότητα Κατάψυξης (λίτρα)	Ετήσια Κατανάλωση Ρεύματος (kWh/έτος)	Διαστάσεις (ΥxΠxΒ) (εκ.)	Στάθμη Θορύβου (dB(A))	Έλεγχος Θερμοκρασίας
300	212	85.0 x 128.5 x 69.6	43	Μηχανικός
Αυτονομία σε περίπτωση διακοπής ρεύματος (λεπτά)	Τύπος Ψύξης	Κλιματική Κλάση	Αποσπώμενο Καλάθι	
4.500	Στατικός	N/SN/ST/T	Ναι	

INVMVF86A2

SILVER



Καθαρή Χωρητικότητα Κατάψυξης (λίτρα)	Ετήσια Κατανάλωση Ρεύματος (kWh/έτος)	Διαστάσεις (ΥxΠxΒ) (εκ.)	Στάθμη Θορύβου (dB(A))	Έλεγχος Θερμοκρασίας
86	138	84.5 x 55.3 x 57.4	42	Μηχανικός
Αυτονομία σε περίπτωση διακοπής ρεύματος (λεπτά)	Τύπος Ψύξης	Κλιματική Κλάση	Ρυθμιζόμενα Πόδια	
900	Στατικός	N/SN/ST	Ναι	

INVMCF418A

ΛΕΥΚΟ



Καθαρή Χωρητικότητα Κατάψυξης (λίτρα)	Ετήσια Κατανάλωση Ρεύματος (kWh/έτος)	Διαστάσεις (ΥxΠxΒ) (εκ.)	Στάθμη Θορύβου (dB(A))	Έλεγχος Θερμοκρασίας
418	333	82.5 x 141.6 x 75.0	44	Μηχανικός
Αυτονομία σε περίπτωση διακοπής ρεύματος (λεπτά)	Τύπος Ψύξης	Κλιματική Κλάση	Αποσπώμενο Καλάθι	
3.300	Στατικός	N/SN/ST/T	Ναι	

INVMVF157A2

SILVER



Καθαρή Χωρητικότητα Κατάψυξης (λίτρα)	Ετήσια Κατανάλωση Ρεύματος (kWh/έτος)	Διαστάσεις (ΥxΠxΒ) (εκ.)	Στάθμη Θορύβου (dB(A))	Έλεγχος Θερμοκρασίας
157	172	142.0 x 55.0 x 55.0	42	Μηχανικός
Αυτονομία σε περίπτωση διακοπής ρεύματος (λεπτά)	Τύπος Ψύξης	Κλιματική Κλάση	Ρυθμιζόμενα Πόδια	
1.000	Στατικός	N/SN/ST/T	Ναι	

# Συντηρητές Κρασιών



Η ειδική κατασκευή των Συντηρητών Κρασιού Inventor, εξασφαλίζει άριστες συνθήκες αποθήκευσης των κρασιών σας. Ιδανικοί για την συντήρηση όλων των τύπων κρασιού, καθώς διαθέτουν ειδικό φίλτρο UV για προστασία από την ηλιακή ακτινοβολία και διατήρηση της ιδανικής θερμοκρασίας.

Ο φωτισμός LED, εγγυάται την χαμηλότερη κατανάλωση ενέργειας ενώ ο ηλεκτρονικός έλεγχος την ευκολία και την ακρίβεια στη ρύθμιση της θερμοκρασίας, ώστε να απολαμβάνετε στο μέγιστο τη γεύση και το άρωμα του αγαπημένου σας κρασιού.



## Συντηρητές Κρασιών



IW14BL

MAYPO



Ενεργειακή Κλάση



Χαμηλή Στάθμη Θορύβου



Φίλτρο UV



Καθαρή Χωρητικότητα Συντήρησης (λίτρα)	Χωρητικότητα σε Μπουκάλια	Ετήσια Κατανάλωση Ρεύματος (kWh/έτος)	Διαστάσεις (ΥxΠxΒ) (εκ.)	Στάθμη Θορύβου (dB(A))
43	14	105	49.2 x 48.0 x 44.0	42
Έλεγχος Θερμοκρασίας	Τύπος Ψύξης	Κλιματική Κλάση	Ρυθμιζόμενα Πόδια	Αναστροφή Πόρτας
Μηχανικός	Στατικός	ST	Ναι	Ναι

IW24BL

MAYPO



Ενεργειακή Κλάση



Χαμηλή Στάθμη Θορύβου



Φίλτρο UV



LED Φωτισμός



Ηλεκτρονικός Έλεγχος Θερμοκρασίας



Καθαρή Χωρητικότητα Συντήρησης (λίτρα)	Χωρητικότητα σε Μπουκάλια	Ετήσια Κατανάλωση Ρεύματος (kWh/έτος)	Διαστάσεις (ΥxΠxΒ) (εκ.)	Στάθμη Θορύβου (dB(A))
66	24	138	64.2 x 48.0 x 44.0	42
Έλεγχος Θερμοκρασίας	Τύπος Ψύξης	Κλιματική Κλάση	Οθόνη Αφής	Ρυθμιζόμενα Πόδια
Ηλεκτρονικός	Στατικός	N	Ναι	Ναι

IW34BL

MAYPO



Ενεργειακή Κλάση



Χαμηλή Στάθμη Θορύβου



Φίλτρο UV



LED Φωτισμός



Ηλεκτρονικός Έλεγχος Θερμοκρασίας



Καθαρή Χωρητικότητα Συντήρησης (λίτρα)	Χωρητικότητα σε Μπουκάλια	Ετήσια Κατανάλωση Ρεύματος (kWh/έτος)	Διαστάσεις (ΥxΠxΒ) (εκ.)	Στάθμη Θορύβου (dB(A))
93	34	139	84.2 x 49.0 x 44.0	42
Έλεγχος Θερμοκρασίας	Τύπος Ψύξης	Κλιματική Κλάση	Οθόνη Αφής	Ρυθμιζόμενα Πόδια
Ηλεκτρονικός	Στατικός	N	Ναι	Ναι

ΚΑΤΑΛΟΓΟΣ ΨΥΞΗΣ  
2018 ΤΕΥΧΟΣ Γ'



24° χλμ. Ε.Ο. Αθηνών - Λαμίας & Θουκυδίδου 2, Αγ. Στέφανος, 145 65,  
Τηλ.: 211 300 3300, Fax: 211 300 3333

[www.inventor.ac](http://www.inventor.ac) • [cs@inventor.ac](mailto:cs@inventor.ac)

Η εταιρεία δεν φέρει καμία ευθύνη για τυχόν τυπογραφικά λάθη σε χαρακτηριστικά προϊόντων.

